

Grande Galerie

1^{er} étage
équipements & caractéristiques

superficie :
450 m²

hauteur sous solives :
3,80 m

hauteur sous gril :
3 m

6 salles :
12 x 6 m chacune

cimaises :
système modulaire
200 éléments assemblables
(l. 0,70 m - h. 3 m)
(largeur standard 5,60 m)

gril : 5,50 x 5,50 m

puissance électrique disponible :
3 x 2000 W sur gril
2 x 2000 W sur les réseaux latéraux

ouvertures :
1 entrée, 6 fenêtres sur rue

sol :
béton ciré & poli

Petite Galerie

1^{er} étage
équipements & caractéristiques

superficie :
150 m²

2 salles :
12 x 6 m chacune

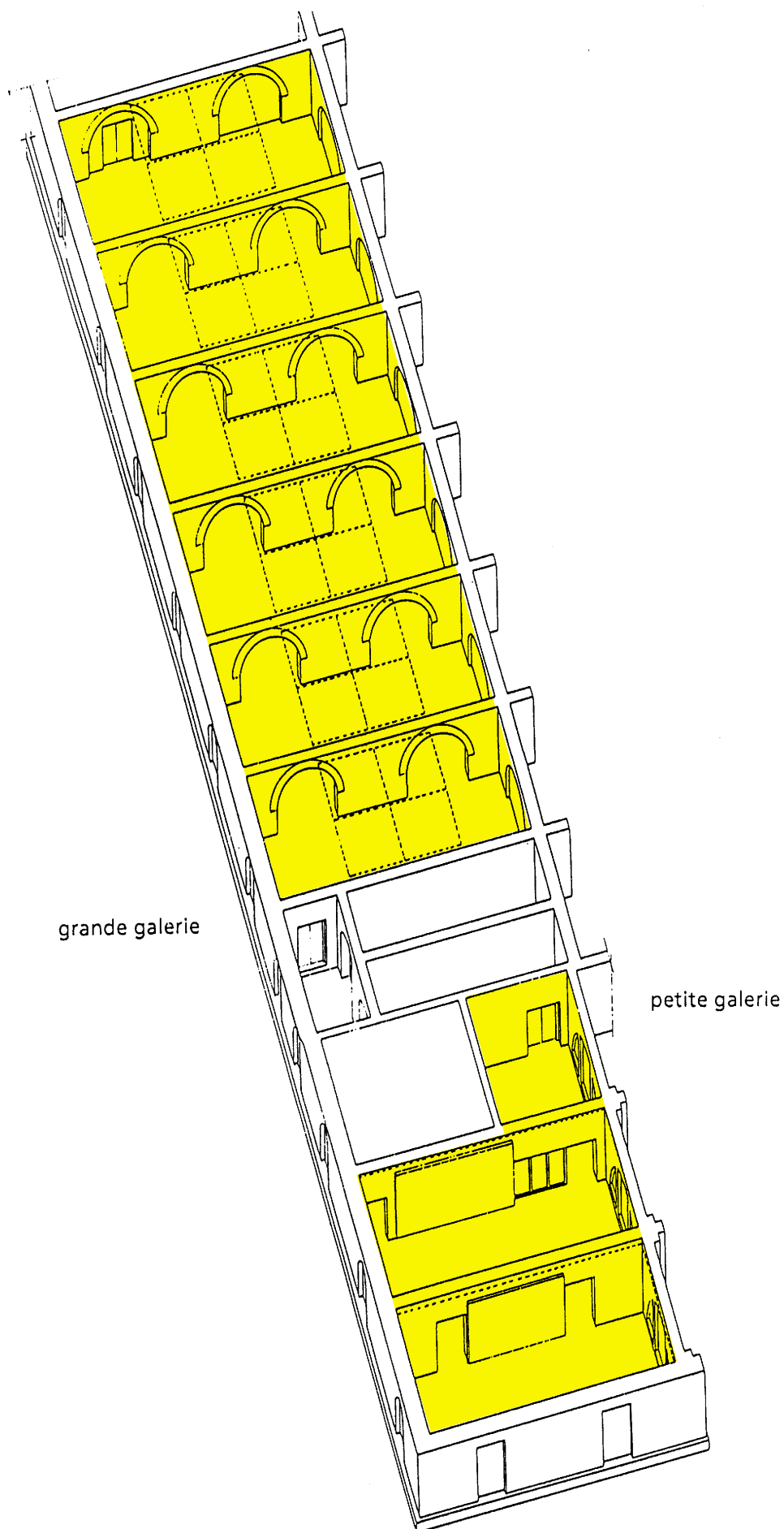
hauteur sous plafond :
première salle 3,29 m
deuxième salle 3,75 m

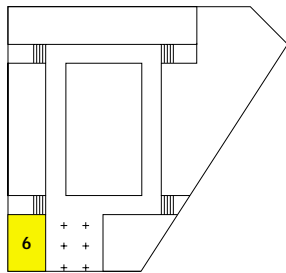
cimaises :
trois de 3 x 5,60 m
une de 3 x 5,85 m
deux de 2,75 x 4,90 m
une de 3 x 4,90 m

16 tables vitrines en verre :
1,20 x 1,20 m

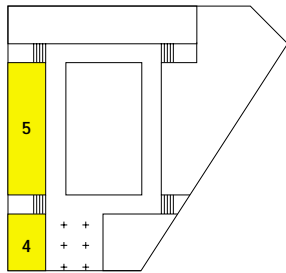
puissance électrique disponible :
2 x 2000 W sur gril
2000 W sur le réseau latéral

ouvertures :
1 entrée, 4 fenêtres sur rue,
2 fenêtres sur cour

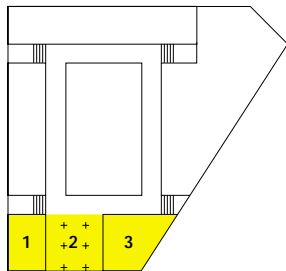




2^e étage



1^{er} étage



rez-de-chaussée

- 1. administration
- 2. parvis
- 3. atelier pédagogique
- 4. petite galerie
- 5. grande galerie
- 6. salle de conférences

